









## IMPUGNATURE TUBOLARI PER MOTOSEGHE HANDLE BARS FOR CHAINSAWS

 <p>Art. 54.180.0034 Impugnatura Tubolare adattabile Handle bar replaces</p> <p><b>ALPINA</b></p> <p>600 • 650</p> <p> 1 pezzo/pieces</p>	 <p>Art. 54.180.0035 Impugnatura Tubolare adattabile Handle bar replaces</p> <p><b>DOLMAR</b></p> <p>116 • 120</p> <p> 1 pezzo/pieces</p>	 <p>Art. 54.180.0036 Impugnatura Tubolare adattabile Handle bar replaces</p> <p><b>DOLMAR</b></p> <p>123 • 133</p> <p> 1 pezzo/pieces</p>	<p>Art. 54.180.0037 Impugnatura Tubolare adattabile Handle bar replaces</p> <p><b>DOLMAR</b></p> <p>133 vecchio tipo (old type)</p> <p> 1 pezzo/pieces</p>
<p>Art. 54.180.0038 Impugnatura Tubolare adattabile Handle bar replaces</p> <p><b>DOLMAR</b></p> <p>• 153</p> <p> 1 pezzo/pieces</p>	 <p>Art. 54.180.0039 Impugnatura Tubolare adattabile Handle bar replaces</p> <p><b>HUSQVARNA</b></p> <p>51 • 55</p> <p> 1 pezzo/pieces</p>	 <p>Art. 54.180.0042 Impugnatura Tubolare adattabile Handle bar replaces</p> <p><b>HUSQVARNA</b></p> <p>• 365 • 362 • 371 • 372 •</p> <p> 1 pezzo/pieces</p>	 <p>Art. 54.180.0031 Impugnatura Tubolare adattabile Handle bar replaces</p> <p><b>HUSQVARNA</b></p> <p>• 61 • 66 • 268 • 272</p> <p> 1 pezzo/pieces</p>
 <p>Art. 54.180.0033 Impugnatura Tubolare adattabile Handle bar replaces</p> <p><b>HUSQVARNA</b></p> <p>181 •</p> <p> 1 pezzo/pieces</p>	<p>Art. 54.180.0040 Impugnatura Tubolare adattabile Handle bar replaces</p> <p><b>HUSQVARNA</b></p> <p>• 281 • 288 •</p> <p> 1 pezzo/pieces</p>	<p>Art. 54.180.0043 Impugnatura Tubolare adattabile Handle bar replaces</p> <p><b>HUSQVARNA</b></p> <p>• 380 • 480</p> <p> 1 pezzo/pieces</p>	<p>Art. 54.180.0041 Impugnatura Tubolare adattabile Handle bar replaces</p> <p><b>HUSQVARNA</b></p> <p>2100</p> <p> 1 pezzo/pieces</p>
 <p>Art. 54.180.0044 Impugnatura Tubolare adattabile Handle bar replaces</p> <p><b>JONSERED</b></p> <p>• 625</p> <p> 1 pezzo/pieces</p>	<p>Art. 54.180.0045 Impugnatura Tubolare adattabile Handle bar replaces</p> <p><b>JONSERED</b></p> <p>• 2041</p> <p> 1 pezzo/pieces</p>	 <p>Art. 54.180.0046 Impugnatura Tubolare adattabile Handle bar replaces</p> <p><b>JONSERED</b></p> <p>• 2065 • 2165</p> <p> 1 pezzo/pieces</p>	 <p>Art. 54.180.0047 Impugnatura Tubolare adattabile Handle bar replaces</p> <p><b>McCULLOCH</b></p> <p>• Titan 60</p> <p> 1 pezzo/pieces</p>
 <p>Art. 54.180.0048 Impugnatura Tubolare adattabile Handle bar replaces</p> <p><b>OLEO - MAC</b></p> <p>• 261 • 262</p> <p> 1 pezzo/pieces</p>	 <p>Art. 54.180.0049 Impugnatura Tubolare adattabile Handle bar replaces</p> <p><b>OLEO - MAC</b></p> <p>• 970 • 980</p> <p> 1 pezzo/pieces</p>	<p>Art. 54.180.0050 Impugnatura Tubolare adattabile Handle bar replaces</p> <p><b>SHINDAIWA</b></p> <p>• 757</p> <p> 1 pezzo/pieces</p>	 <p>Art. 54.180.0024 Impugnatura Tubolare adattabile Handle bar replaces</p> <p><b>STIHL</b></p> <p>•028</p> <p> 1 pezzo/pieces</p>

## IMPUGNATURE TUBOLARI PER MOTOSEGHE HANDLE BARS FOR CHAINSAWS

<p>Art. 54.180.0027                      Impugnatura Tubolare adattabile                      Handle bar replaces</p> <p><b>STIHL</b></p> <p>017 • MS 170 • 018 • MS 180</p>  <p> 1 pezzo/pieces</p>	<p>Art. 54.180.0029                      Impugnatura Tubolare adatta.                      Handle bar replaces</p> <p><b>STIHL</b></p> <p>029 • MS 290 039• MS 390 • MS 310</p>  <p> 1 pezzo/pieces</p>	<p>Art. 54.180.0022                      Impugnatura Tubolare adattabile                      Handle bar replaces</p> <p><b>STIHL</b></p> <p>034 • 036</p>  <p> 1 pezzo/pieces</p>	<p>Art. 54.180.0051                      Impugnatura Tubolare adattabile                      Handle bar replaces</p> <p><b>STIHL</b></p> <p>• 08</p>  <p> 1 pezzo/pieces</p>
<p>Art. 54.270.1065                      Supporto per impugnatura tubolare                      Handle bar support replaces:</p> <p><b>STIHL</b></p> <p>• 08</p>  <p> 1 pezzo/pieces</p>	<p>Art. 54.180.0023                      Impugnatura Tubolare adattabile                      Handle bar replaces</p> <p><b>STIHL</b></p> <p>• 038</p>  <p> 1 pezzo/pieces</p>	<p>Art.                      54.180.0020                      Impugnatura                      Tubolare adattabile                      Handle bar                      replaces</p> <p><b>STIHL</b></p> <p>044</p>  <p> 1 pezzo/pieces</p>	<p>Art. 54.180.0025                      Impugnatura Tubolare adattabile                      Handle bar replaces</p> <p><b>STIHL</b></p> <p>• 056</p>  <p> 1 pezzo/pieces</p>
<p>Art.                      54.180.0021                      Impugnatura                      Tubolare adattabile                      Handle bar                      replaces</p> <p><b>STIHL</b></p> <p>064 • 066</p>  <p> 1 pezzo/piece</p>	<p>Art. 54.180.0052                      Impugnatura                      Tubolare adattabile                      Handle bar replaces</p> <p><b>STIHL</b> • 070</p>  <p> 1 pezzo/pieces</p>	<p>Art.                      54.180.0054                      Impugnatura                      Tubolare adattabile                      Handle bar replaces</p> <p><b>ZENOAH</b>                      G 2500</p>  <p> 1 pezzo/piece</p>	<p>Art.                      54.180.0055                      Impugnatura                      Tubolare adattabile                      Handle bar                      replaces</p> <p><b>ZENOAH</b>                      G 3800</p>  <p> 1 pezzo/pieces</p>
<p>Art.                      54.180.0056                      Impugnatura                      Tubolare                      adattabile                      Handle bar                      replaces</p> <p><b>ZENOAH</b>                      G455 • G500AVS</p>  <p> 1 pezzo/pieces</p>	<p>Art. 54.290.0154                      Vite adattabile a:                      Screw replaces</p> <p><b>HUSQVARNA</b>                      Rif. orig. / O.E.M. 503 210 622</p>  <p> 1 pezzo/pieces</p>	<p>Art. 54.160.2430                      Gruppo impugnatura                      acceleratore adattabile a                      Main Handle Kit replaces</p> <p><b>ECHO</b>                      CS-350</p>  <p> 1 pezzo/pieces</p>	<p>Art. 54.160.2429                      Gruppo impugnatura acceleratore                      adattabile a                      Main Handle Kit replaces</p> <p><b>ZENOAH</b>                      2500</p>  <p> 1 pezzo/pieces</p>