



**CINGHIE IN KEVLAR® AD ALTA RESISTENZA SPECIFICHE PER RASAERBA E TRATTORINI**  
 • RIVESTIMENTO TELATO SPECIALE IN KEVLAR • CINGHIE ADATTE PER LE ALTE TEMPERATURE  
 • CONSERVANO LA LORO DIMENSIONE INIZIALE

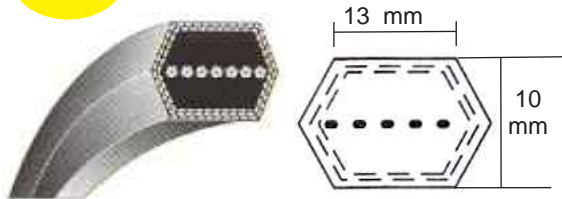
HIGHLY RESISTANT KEVLAR BELTS SUITED FOR LAWNMOWERS & LAWN-TRACTORS  
 TWO-PLY KEVLAR COVER • SUITED FOR HIGH TEMPERATURES • THEY KEEP THEIR INITIAL DIMENSION



### CINGHIE ESAGONALI TIPO "AA"

HEX PROFILE KEVLAR BELTS

AA



Articolo <i>Item no</i>	Tipo <i>Type</i>	Ø mm <i>Ø mm</i>	Lungh. est. mm <i>Outer length mm</i>
54.120.0496	AA 66	13 mm	1730,00 e
54.120.0497	AA 68	13 mm	1780,00 e
54.120.0498	AA 71	13 mm	1854,20 e
54.120.0507	AA 73	13 mm	1905,00 e
54.120.0491	AA 83	13 mm	2159,00 e
54.120.0490	AA 85	13 mm	2210,00 e
54.120.0492	AA 88	13 mm	2300,00 e
54.120.0493	AA 95	13 mm	2478,00 e
54.120.0494	AA 103	13 mm	2680,00 e
54.120.0499	AA 105	13 mm	2730,00 e
54.120.0502	AA 112	13 mm	2910,00 e
54.120.0503	AA 121	13 mm	3137,00 e

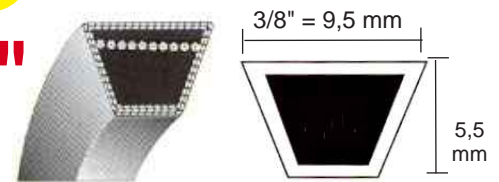
e = lunghezza esterna (outer length)

### CINGHIE TRAPEZOIDALI - SEZIONE 3/8"

"V" TYPE KEVLAR BELTS

Z

3/8"



Articolo <i>Item no</i>	Tipo <i>Type</i>	Millimetri <i>Ø x lungh.</i> <i>Ø x length</i>	Pollici • Inches <i>Ø x lungh.</i> <i>Ø x length</i>
54.120.0510	Z 24	9,5 x 609,60 i	3/8" x 24"
54.120.0511	Z 25	9,5 x 635,00 i	3/8" x 25"
54.120.0512	Z 26	9,5 x 660,40 i	3/8" x 26"
54.120.0513	Z 27	9,5 x 685,80 i	3/8" x 27"
54.120.0514	Z 28	9,5 x 711,20 i	3/8" x 28"
54.120.0515	Z 29	9,5 x 736,60 i	3/8" x 29"
54.120.0516	Z 30	9,5 x 762,00 i	3/8" x 30"
54.120.0517	Z 31	9,5 x 787,40 i	3/8" x 31"
54.120.0518	Z 32	9,5 x 812,80 i	3/8" x 32"
54.120.0519	Z 33	9,5 x 838,20 i	3/8" x 33"
54.120.0520	Z 34	9,5 x 863,60 i	3/8" x 34"
54.120.0521	Z 35	9,5 x 889,00 i	3/8" x 35"
54.120.0522	Z 36	9,5 x 914,40 i	3/8" x 36"
54.120.0523	Z 37	9,5 x 939,80 i	3/8" x 37"
54.120.0524	Z 38	9,5 x 965,20 i	3/8" x 38"
54.120.0525	Z 39	9,5 x 990,60 i	3/8" x 39"
54.120.0526	Z 40	9,5 x 1016,00 i	3/8" x 40"
54.120.0527	Z 41	9,5 x 1041,40 i	3/8" x 41"
54.120.0528	Z 42	9,5 x 1066,80 i	3/8" x 42"
54.120.0529	Z 43	9,5 x 1092,20 i	3/8" x 43"
54.120.0530	Z 44	9,5 x 1117,60 i	3/8" x 44"
54.120.0531	Z 45	9,5 x 1143,00 i	3/8" x 45"
54.120.0532	Z 46	9,5 x 1168,40 i	3/8" x 46"
54.120.0533	Z 47	9,5 x 1193,80 i	3/8" x 47"
54.120.0534	Z 48	9,5 x 1219,20 i	3/8" x 48"
54.120.0535	Z 49	9,5 x 1244,60 i	3/8" x 49"
54.120.0536	Z 50	9,5 x 1270,00 i	3/8" x 50"

i = lunghezza interna (inner length)

MISURATORE CINGHIE

#### Art. 54.200.0205

#### MISURATORE PER CINGHIE

serve per determinare la lunghezza di una cinghia. Misura la circonferenza esterna di cinghie tipo FHP, A e B.

Conversione

3L = 3/8"

4L = 1/2"

5L = 5/8"

*Belt measurer .*

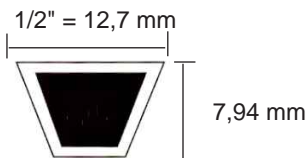
*Measures 3/8" • 1/2" • and 5/8" belts.*



### CINGHIE IN KEVLAR® PER TRATTORINI E RASAERBA

KEVLAR® BELTS FOR LAWNMOWERS & LAWNTRACTORS

**A**



**1/2"**

**CINGHIE TRAPEZOIDALI - SEZIONE 1/2"**

"V" TYPE KEVLAR BELTS

La lunghezza delle cinghie riportata nella tabella è quella **INTERNA** ed è contrassegnata col simbolo **i** = interna  
 The belts' length indicated in the table below is the **INNER** length and it is marked with the **i** symbol

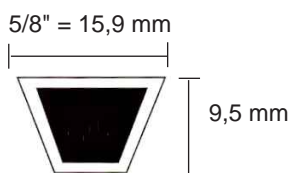
Articolo Item no	Tipo Type	Ø mm x lungh. Ø mm x length	Ø pollici x lungh. Ø inches x length
54.120.0628	A 25	12,7 x 635,00	i 1/2" x 25"
54.120.0629	A 26	12,7 x 660,40	i 1/2" x 26"
54.120.0630	A 27	12,7 x 685,80	i 1/2" x 27"
54.120.0631	A 28	12,7 x 711,20	i 1/2" x 28"
54.120.0632	A 29	12,7 x 736,60	i 1/2" x 29"
54.120.0633	A 30	12,7 x 762,00	i 1/2" x 30"
54.120.0634	A 31	12,7 x 787,40	i 1/2" x 31"
54.120.0635	A 32	12,7 x 812,80	i 1/2" x 32"
54.120.0636	A 33	12,7 x 838,20	i 1/2" x 33"
54.120.0637	A 34	12,7 x 863,60	i 1/2" x 34"
54.120.0638	A 35	12,7 x 889,00	i 1/2" x 35"
54.120.0639	A 36	12,7 x 914,40	i 1/2" x 36"
54.120.0640	A 37	12,7 x 939,80	i 1/2" x 37"
54.120.0641	A 38	12,7 x 965,20	i 1/2" x 38"
54.120.0642	A 39	12,7 x 990,60	i 1/2" x 39"
54.120.0643	A 40	12,7 x 1016,00	i 1/2" x 40"
54.120.0644	A 41	12,7 x 1041,40	i 1/2" x 41"
54.120.0645	A 42	12,7 x 1066,80	i 1/2" x 42"
54.120.0646	A 43	12,7 x 1092,20	i 1/2" x 43"
54.120.0647	A 44	12,7 x 1117,60	i 1/2" x 44"
54.120.0648	A 45	12,7 x 1143,00	i 1/2" x 45"
54.120.0649	A 46	12,7 x 1168,40	i 1/2" x 46"
54.120.0650	A 47	12,7 x 1193,80	i 1/2" x 47"
54.120.0660	A 48	12,7 x 1219,20	i 1/2" x 48"
54.120.0661	A 49	12,7 x 1244,60	i 1/2" x 49"
54.120.0662	A 50	12,7 x 1270,00	i 1/2" x 50"
54.120.0663	A 51	12,7 x 1295,40	i 1/2" x 51"
54.120.0664	A 52	12,7 x 1320,80	i 1/2" x 52"
54.120.0665	A 53	12,7 x 1346,20	i 1/2" x 53"
54.120.0666	A 54	12,7 x 1371,60	i 1/2" x 54"
54.120.0667	A 55	12,7 x 1397,00	i 1/2" x 55"
54.120.0668	A 56	12,7 x 1422,40	i 1/2" x 56"
54.120.0669	A 57	12,7 x 1447,80	i 1/2" x 57"
54.120.0700	A 58	12,7 x 1473,20	i 1/2" x 58"
54.120.0730	A 59	12,7 x 1498,60	i 1/2" x 59"
54.120.0731	A 60	12,7 x 1524,00	i 1/2" x 60"
54.120.0732	A 61	12,7 x 1549,40	i 1/2" x 61"
54.120.0733	A 62	12,7 x 1574,80	i 1/2" x 62"
54.120.0734	A 63	12,7 x 1600,20	i 1/2" x 63"
54.120.0735	A 64	12,7 x 1625,60	i 1/2" x 64"

Articolo Item no	Tipo Type	Ø mm x lungh. Ø mm x length	Ø pollici x lungh. Ø inches x length
54.120.0736	A 65	12,7 x 1651,00	i 1/2" x 65"
54.120.0737	A 66	12,7 x 1676,40	i 1/2" x 66"
54.120.0738	A 67	12,7 x 1701,80	i 1/2" x 67"
54.120.0739	A 68	12,7 x 1727,20	i 1/2" x 68"
54.120.0740	A 69	12,7 x 1752,60	i 1/2" x 69"
54.120.0741	A 70	12,7 x 1778,00	i 1/2" x 70"
54.120.0742	A 71	12,7 x 1803,40	i 1/2" x 71"
54.120.0743	A 72	12,7 x 1828,80	i 1/2" x 72"
54.120.0744	A 73	12,7 x 1854,20	i 1/2" x 73"
54.120.0745	A 74	12,7 x 1879,60	i 1/2" x 74"
54.120.0746	A 75	12,7 x 1905,00	i 1/2" x 75"
54.120.0747	A 76	12,7 x 1930,40	i 1/2" x 76"
54.120.0748	A 77	12,7 x 1955,80	i 1/2" x 77"
54.120.0749	A 78	12,7 x 1981,20	i 1/2" x 78"
54.120.0750	A 79	12,7 x 2006,60	i 1/2" x 79"
54.120.0751	A 80	12,7 x 2032,00	i 1/2" x 80"
54.120.0752	A 81	12,7 x 2057,40	i 1/2" x 81"
54.120.0753	A 82	12,7 x 2082,80	i 1/2" x 82"
54.120.0754	A 83	12,7 x 2108,20	i 1/2" x 83"
54.120.0755	A 84	12,7 x 2133,60	i 1/2" x 84"
54.120.0756	A 85	12,7 x 2159,00	i 1/2" x 85"
54.120.0757	A 86	12,7 x 2184,40	i 1/2" x 86"
54.120.0758	A 87	12,7 x 2209,80	i 1/2" x 87"
54.120.0759	A 88	12,7 x 2235,20	i 1/2" x 88"
54.120.0760	A 89	12,7 x 2260,60	i 1/2" x 89"
54.120.0761	A 90	12,7 x 2286,00	i 1/2" x 90"
54.120.0762	A 91	12,7 x 2311,40	i 1/2" x 91"
54.120.0763	A 92	12,7 x 2336,80	i 1/2" x 92"
54.120.0764	A 93	12,7 x 2362,20	i 1/2" x 93"
54.120.0765	A 94	12,7 x 2387,60	i 1/2" x 94"
54.120.0766	A 95	12,7 x 2413,00	i 1/2" x 95"
54.120.0767	A 96	12,7 x 2438,40	i 1/2" x 96"
54.120.0768	A 97	12,7 x 2463,80	i 1/2" x 97"
54.120.0769	A 98	12,7 x 2489,20	i 1/2" x 98"
54.120.0770	A 99	12,7 x 2514,60	i 1/2" x 99"
54.120.0771	A 100	12,7 x 2540,00	i 1/2" x 100"

### CINGHIE IN KEVLAR® PER TRATTORINI E RASAERBA

KEVLAR® BELTS FOR LAWNMOWERS & LAWNTRACTORS

**B**



**5/8"**

**CINGHIE TRAPEZOIDALI - SEZIONE 5/8"**  
"V" TYPE KEVLAR BELTS

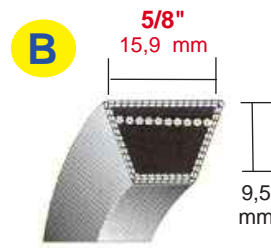
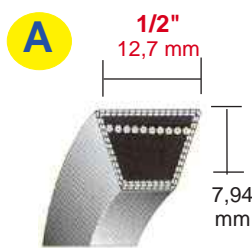
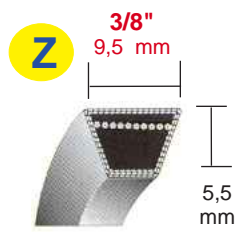
La lunghezza delle cinghie riportata nella tabella è quella **INTERNA** ed è contrassegnata col simbolo **i** = interna  
The belts' length indicated in the table below is the **INNER** length and it is marked with the **i** symbol

Articolo Item no	Tipo Type	Ø mm x lung. Ø mm x length	Ø pollici x lung. Ø inches x length
54.120.0880	B 24	15,8 x 609,60	<b>i</b> 5/8" x 24"
54.120.0772	B 25	15,9 x 635,00	<b>i</b> 5/8" x 25"
54.120.0773	B 26	15,9 x 660,40	<b>i</b> 5/8" x 26"
54.120.0774	B 27	15,9 x 685,80	<b>i</b> 5/8" x 27"
54.120.0775	B 28	15,9 x 711,20	<b>i</b> 5/8" x 28"
54.120.0776	B 29	15,9 x 736,60	<b>i</b> 5/8" x 29"
54.120.0777	B 30	15,9 x 762,00	<b>i</b> 5/8" x 30"
54.120.0778	B 31	15,9 x 787,40	<b>i</b> 5/8" x 31"
54.120.0779	B 32	15,9 x 812,80	<b>i</b> 5/8" x 32"
54.120.0780	B 33	15,9 x 838,20	<b>i</b> 5/8" x 33"
54.120.0781	B 34	15,9 x 863,60	<b>i</b> 5/8" x 34"
54.120.0782	B 35	15,9 x 889,00	<b>i</b> 5/8" x 35"
54.120.0783	B 36	15,9 x 914,40	<b>i</b> 5/8" x 36"
54.120.0784	B 37	15,9 x 939,80	<b>i</b> 5/8" x 37"
54.120.0785	B 38	15,9 x 965,20	<b>i</b> 5/8" x 38"
54.120.0786	B 39	15,9 x 990,60	<b>i</b> 5/8" x 39"
54.120.0787	B 40	15,9 x 1016,00	<b>i</b> 5/8" x 40"
54.120.0788	B 41	15,9 x 1041,40	<b>i</b> 5/8" x 41"
54.120.0789	B 42	15,9 x 1066,80	<b>i</b> 5/8" x 42"
54.120.0790	B 43	15,9 x 1092,20	<b>i</b> 5/8" x 43"
54.120.0791	B 44	15,9 x 1117,60	<b>i</b> 5/8" x 44"
54.120.0792	B 45	15,9 x 1143,00	<b>i</b> 5/8" x 45"
54.120.0793	B 46	15,9 x 1168,40	<b>i</b> 5/8" x 46"
54.120.0794	B 47	15,9 x 1193,80	<b>i</b> 5/8" x 47"
54.120.0795	B 48	15,9 x 1219,20	<b>i</b> 5/8" x 48"
54.120.0796	B 49	15,9 x 1244,60	<b>i</b> 5/8" x 49"
54.120.0797	B 50	15,9 x 1270,00	<b>i</b> 5/8" x 50"
54.120.0798	B 51	15,9 x 1295,40	<b>i</b> 5/8" x 51"
54.120.0799	B 52	15,9 x 1320,80	<b>i</b> 5/8" x 52"
54.120.0800	B 53	15,9 x 1346,20	<b>i</b> 5/8" x 53"
54.120.0801	B 54	15,9 x 1371,60	<b>i</b> 5/8" x 54"
54.120.0802	B 55	15,9 x 1397,00	<b>i</b> 5/8" x 55"
54.120.0803	B 56	15,9 x 1422,40	<b>i</b> 5/8" x 56"
54.120.0804	B 57	15,9 x 1447,80	<b>i</b> 5/8" x 57"
54.120.0805	B 58	15,9 x 1473,20	<b>i</b> 5/8" x 58"
54.120.0806	B 59	15,9 x 1498,60	<b>i</b> 5/8" x 59"
54.120.0807	B 60	15,9 x 1524,00	<b>i</b> 5/8" x 60"
54.120.0808	B 61	15,9 x 1549,40	<b>i</b> 5/8" x 61"
54.120.0809	B 62	15,9 x 1574,80	<b>i</b> 5/8" x 62"
54.120.0810	B 63	15,9 x 1600,20	<b>i</b> 5/8" x 63"
54.120.0811	B 64	15,9 x 1625,60	<b>i</b> 5/8" x 64"
54.120.0812	B 65	15,9 x 1651,00	<b>i</b> 5/8" x 65"

Articolo Item no	Tipo Type	Ø mm x lung. Ø mm x length	Ø pollici x lung. Ø inches x length
54.120.0813	B 66	15,9 x 1676,40	<b>i</b> 5/8" x 66"
54.120.0814	B 67	15,9 x 1701,80	<b>i</b> 5/8" x 67"
54.120.0815	B 68	15,9 x 1727,20	<b>i</b> 5/8" x 68"
54.120.0816	B 69	15,9 x 1752,60	<b>i</b> 5/8" x 69"
54.120.0817	B 70	15,9 x 1778,00	<b>i</b> 5/8" x 70"
54.120.0818	B 71	15,9 x 1803,40	<b>i</b> 5/8" x 71"
54.120.0819	B 72	15,9 x 1828,80	<b>i</b> 5/8" x 72"
54.120.0820	B 73	15,9 x 1854,20	<b>i</b> 5/8" x 73"
54.120.0821	B 74	15,9 x 1879,60	<b>i</b> 5/8" x 74"
54.120.0822	B 75	15,9 x 1905,00	<b>i</b> 5/8" x 75"
54.120.0823	B 76	15,9 x 1930,40	<b>i</b> 5/8" x 76"
54.120.0824	B 77	15,9 x 1955,80	<b>i</b> 5/8" x 77"
54.120.0825	B 78	15,9 x 1981,20	<b>i</b> 5/8" x 78"
54.120.0826	B 79	15,9 x 2006,60	<b>i</b> 5/8" x 79"
54.120.0827	B 80	15,9 x 2032,00	<b>i</b> 5/8" x 80"
54.120.0828	B 81	15,9 x 2057,40	<b>i</b> 5/8" x 81"
54.120.0829	B 82	15,9 x 2082,80	<b>i</b> 5/8" x 82"
54.120.0830	B 83	15,9 x 2018,20	<b>i</b> 5/8" x 83"
54.120.0831	B 84	15,9 x 2133,60	<b>i</b> 5/8" x 84"
54.120.0832	B 85	15,9 x 2159,00	<b>i</b> 5/8" x 85"
54.120.0833	B 86	15,9 x 2184,40	<b>i</b> 5/8" x 86"
54.120.0834	B 87	15,9 x 2209,80	<b>i</b> 5/8" x 87"
54.120.0835	B 88	15,9 x 2235,20	<b>i</b> 5/8" x 88"
54.120.0836	B 89	15,9 x 2260,60	<b>i</b> 5/8" x 89"
54.120.0837	B 90	15,9 x 2286,00	<b>i</b> 5/8" x 90"
54.120.0838	B 91	15,9 x 2311,40	<b>i</b> 5/8" x 91"
54.120.0839	B 92	15,9 x 2336,80	<b>i</b> 5/8" x 92"
54.120.0840	B 93	15,9 x 2362,20	<b>i</b> 5/8" x 93"
54.120.0841	B 94	15,9 x 2387,60	<b>i</b> 5/8" x 94"
54.120.0842	B 95	15,9 x 2413,00	<b>i</b> 5/8" x 95"
54.120.0843	B 96	15,9 x 2438,40	<b>i</b> 5/8" x 96"
54.120.0844	B 97	15,9 x 2463,80	<b>i</b> 5/8" x 97"
54.120.0845	B 98	15,9 x 2489,20	<b>i</b> 5/8" x 98"
54.120.0846	B 99	15,9 x 2514,60	<b>i</b> 5/8" x 99"
54.120.0847	B 100	15,9 x 2540,00	<b>i</b> 5/8" x 100"
54.120.0848	B 101	15,9 x 2565,40	<b>i</b> 5/8" x 101"
54.120.0849	B 102	15,9 x 2590,80	<b>i</b> 5/8" x 102"
54.120.0850	B 103	15,9 x 2616,20	<b>i</b> 5/8" x 103"
54.120.0851	B 104	15,9 x 2641,60	<b>i</b> 5/8" x 104"
54.120.0852	B 105	15,9 x 2667,00	<b>i</b> 5/8" x 105"
54.120.0853	B 106	15,9 x 2692,40	<b>i</b> 5/8" x 106"
54.120.0854	B 107	15,9 x 2717,80	<b>i</b> 5/8" x 107"

### CINGHIE IN KEVLAR® PER TRATTORINI E RASAERBA adattabili alle seguenti marche

KEVLAR® BELTS FOR LAWNMOWERS & LAWNTRACTORS (NON - genuine parts)



La lunghezza delle cinghie riportata nella tabella è quella **INTERNA** ed è contrassegnata col simbolo **i** = interna  
 The belts' length indicated in the table below is the **INNER** length and it is marked with the **i** symbol

### AYP ( HUSQVARNA, JONSERED, POULAN, PARTNER) Vedere anche Husqvarna (please also see Husqvarna)

Modelli Modelli	Posizione Position	Rif. orig. O.E.M.	Articolo Item	Pollici Inches	Millimetri Millimetres	Rif. Disegno Picture Ref.
trattorini e rider 10/11 hp da 36" (91 cm)	PIATTO LAME	131264 532.13.12.64	<b>54.120.0749</b>	1/2" x 78,00" <b>i</b> A 78	12,7 x 1981,20	<p><b>1/2"</b> <b>12,7 mm</b></p>
trattorino 18 hp per piatto da 38" (96 cm) e 44" (112 cm)	TAGLIO	106085X 532 10 6085	<b>54.120.0750</b>	1/2" x 79,00" <b>i</b> A 79	12,7 x 2006,60	
rider 8 hp da 36" (91 cm) Trattorino da 38" & 44" - LT960-12	PIATTO LAME	140067 532.14.00.67	<b>54.120.0753</b>	1/2" x 82,50" <b>i</b> A 82	12,7 x 2082,80	
per piatto da 42" (106 cm)	TAGLIO	144200	<b>54.120.0759</b>	1/2" x 88 1/4" <b>i</b> A 88	12,7 x 2235,20	
per piatto da 46" = 116 cm	MOTORE-LAME	158818	<b>54.120.0759</b>	1/2" x 88,00" <b>i</b> A 88	12,7 x 2235,20	
taglio da 42" (106 cm) 12.5 - 14 Hp	PIATTO LAME	130969 131290	<b>54.120.0763</b>	1/2" x 92,50" <b>i</b> A 92	12,7 x 2336,80	
2H4B3A, 2K4B3A, 2P4C3A, 2E4B3A, 602520, 602521, 7HB3A, 7K4B3A, BL12542A, CP12542A, CP12542B	TRAZIONE	130801 138525 532.13.82.55	<b>54.120.0766</b>	1/2" x 95,50" <b>i</b> A 95	12,7 x 2413,00	
per trattorino GT20 Twin Garden	MOTORE-LAME	110883x	<b>54.120.0769</b>	1/2" x 98,50" <b>i</b> A 98	12,7 x 2489,20	
12 - 12,5 - 14 HP (42" = 106 cm)	TRAZIONE	131006	<b>54.120.0770</b>	1/2" x 99,00" <b>i</b> A 99	12,7 x 2514,60	

### CASTELGARDEN







Modelli Modelli	Posizione Position	Rif. orig. O.E.M.	Articolo Item	Pollici Inches	Millimetri Millimetres	Rif. Disegno Picture Ref.
CL 484 TR/TRE, GB 464, 504 TR/TRE NG 464, 504 TR/TRE, R/TD 484 TR/TR	TRAZIONE	35063800/0	54.120.0513	3/8" x 27" <b>i</b> Z 27	9,5 x 685,80	<p><b>3/8"</b> <b>9,5 mm</b></p>
R 534 TRE/E, RL 534 TR/E TD 534 TR/E, TDL 534 TR/E	TRAZIONE	35063902/0	54.120.0515	3/8" x 29" <b>i</b> Z 29	9,5 x 736,60	
T 484 TR/TRE TD 534 TR/E, T	TRAZIONE	35064100/0	54.120.0516	3/8" x 30" <b>i</b> Z 30	9,5 x 762,00	
NG 464/504 TR CL 484TR/TRE, GB 464, F 502/504 TR/TRE, PA502 504TRE, PAN 504 TR/TRE	TRAZIONE	35064150/0	54.120.0518	3/8" x 32" <b>i</b> Z 32	9,5 x 812,80	
NEW POWER 534 TR/TRE	TRAZIONE	35064197/0	54.120.0520	3/8" x 34" <b>i</b> Z 34	9,5 x 863,60	

**i** = lunghezza interna (inner length)



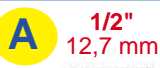
### CINGHIE IN KEVLAR® PER TRATTORINI E RASAERBA adattabili alle seguenti marche

KEVLAR® BELTS FOR LAWNMOWERS & LAWNTRACTORS (NON - genuine parts)

## CASTELGARDEN

Modelli Modelli	Posizione Position	Rif. orig. O.E.M.	Articolo Item	Misure Pollici Inches	Misure mm Millimetres	Rif. Disegno Picture Ref.
F72 (FLIPPER)	TRAZIONE	35061400/0	54.120.0638	1/2" x 35" i A 35	12,7 x 889,00	 <b>A</b>  <b>1/2"</b> <b>12,7 mm</b>
F72 (FLIPPER)	PIATTO LAME	35061424/0	54.120.0663	1/2" x 51" i A 51	12,7 x 1295,40	
Twin Cut 102	IDROSTATICO TRAZIONE	35061426/0	54.120.0668	1/2" x 56" i A 56	12,7 x 1422,40	
Twin Cut 102 / 122	TRAZIONE	35061501/0	54.120.0733	1/2" x 62" i A 62	12,7 x 1574,80	
Twin Cut 92	MECCANICO TRAZIONE	35062000/0	54.120.0769	1/2" x 98" i A 98	12,7 x 2489,20	
Twin Cut 92	IDROSTATICO TRAZIONE	35062010/0	54.120.0771	1/2" x 100" i A 100	12,7 x 2540,00	
Twin Cut 122	MOTORE PIATTO LAME	35062812/0 35062814/0	54.120.0802	5/8" x 55" i B 55	15,9 x 1397,00	 <b>B</b>  <b>5/8"</b> <b>15,9 mm</b>
Twin Cut 102	MOTORE PIATTO LAME	35062811/0 35062813/0	54.120.0803	5/8" x 56" i B 56	15,9 x 1422,40	
Twin Cut 92	PIATTO LAME	35065700/0	54.120.0490	AA 85 Esagonale	13,0 x 2210 Le (lungh. est.)	 <b>AA</b>
Twin Cut 102	PIATTO LAME	35065600/0	54.120.0600	DOPPIA DENTATURA	1600DS8M20	
Twin Cut 122	PIATTO LAME	35065601/0 35062813/0	54.120.0603	DOPPIA DENTATURA	1800SD8M25	

## HONDA

Modelli Modelli	Posizione Position	Rif. orig. O.E.M.	Articolo Item	Misure Pollici Inches	Misure mm Millimetres	Rif. Disegno Picture ref.
<b>MOTOZAPPE (tillers)</b>						
F400, F450	MOTOZAPPE	22431-723-621	54.120.0777	5/8" x 30" i B 30	15,9 x 762,00	 <b>B</b>  <b>5/8"</b> <b>15,9 mm</b>
F310, F 360, F 380	MOTOZAPPE	22431-733-622	54.120.0784	5/8" x 37" i B 37	15,9 x 939,80	
F410, F 460, F 520, F 560 F 506	MOTOZAPPE	22431-734-003	54.120.0787	5/8" x 40" i B 40	15,9 x 1016,00	
F610, F666	MOTOZAPPE	22431-735-003	54.120.0789	5/8" x 42" i B 42	15,9 x 1066,80	
F 320	MOTOZAPPA	22431-760-K20	54.120.0647	1/2" x 44" i A 44	12,7 x 1117,60	 <b>A</b> <b>1/2"</b> <b>12,7 mm</b>

i = lunghezza interna (inner length)

### CINGHIE IN KEVLAR® PER TRATTORINI E RASAERBA adattabili alle seguenti marche

KEVLAR® BELTS FOR LAWNMOWERS & LAWNTRACTORS (NON - genuine parts)



HONDA						
Modelli Modelli	Posizione Position	Rif. orig. O.E.M.	Articolo Item	Misure Pollici Inches	Misure mm Millimetres	Rif. Disegno Picture Ref.
<b>RASAERBA (lawnmowers)</b>						
FLORILEGE 41 CM		CG 35063710H0	54.120.0511	3/8" x 25" i Z 25	9,5 x 635,00	<p><b>Z</b></p> <p>3/8 9,5 mm</p>
FLORILEGE 46 CM		CG 35063800H0	54.120.0513	3/8" x 27" i Z 27	9,5 x 685,80	
HR173, HRB 423, TURFY 42		23161-VA9-K41	54.120.0514	3/8" x 28" i Z 28	9,5 x 711,20	
HRB 476 C1		23161-VE0-M11	54.120.0514	3/8" x 28" i Z 28	9,5 x 711,20	
HRB 475C - HRB 476 C		22431-VE0-L02	54.120.0518	3/8" x 32" i Z 32	9,5 x 812,80	
ISY41, HRB415 CSD, ISY 46, HRB 465C		22431-VE0-L01	54.120.0518	3/8" x 32" i Z 32	9,5 x 812,80	
ISY 53, HRB 536 C		22431-VG4-B50	54.120.0519	3/8" x 33" i Z 33	9,5 x 838,20	
HRB 475		22431-VE0-010	54.120.0520	3/8" x 34" i Z 34	9,5 x 863,60	
HR 21,5		23161-960-771	54.120.0521	3/8" x 35" i Z 35	9,5 x 889,00	
HRD 536 CK1 - C2		23431-VF0-E51	54.120.0521	3/8" x 35" i Z 35	9,5 x 889,00	
HRB 536 CK1 - C2		23431-VE1-T00	54.120.0522	3/8" x 36" i Z 36	9,5 x 914,40	
FLORILEGE 51 CM (HR535)		22431-VE2-J00	54.120.0524	3/8" x 38" i Z 38	9,5 x 965,20	
UM 2460- UM 616		22431-VY2-003 22431-VD8-003	54.120.0787	5/8" x 40" i B 40	15,9 x 1016,00	
UM 536 K1		23161-VA8-021	54.120.0788	5/8" x 41" i B 41	15,9 x 1041,40	
UM 21, UM 2160, UM536		23161-VA8-000	54.120.0789	5/8" x 42" i B 42	15,9 x 1066,80	
<b>TRATTORINI (lawntractors)</b>						
H1011-H1011H Meccanico	TRAZIONE	76184-772-003	54.120.0632	1/2" x 29" i A 29	12,7 x 736,60	<p><b>A</b></p> <p>1/2" 12,7 mm</p>
1211 (72 cm) HYDRO	TRAZIONE	CG 35061405 HO	54.120.0634	1/2" x 31" i A 31	12,7 x 787,40	
1211 (72 cm) Meccanico	TRAZIONE	CG 35061400 HO	54.120.0638	1/2" x 35" i A 35	12,7 x 889,00	
H1011-H1011H HYDRO	TRAZIONE	76184-772-701	54.120.0640	1/2" x 37" i A 37	12,7 x 939,80	
1211 (72 cm)	TAGLIO	CG 35061424 HO	54.120.0663	1/2" x 51" i A 51	12,7 x 1295,40	
2213 S Cambio HYDRO 2218 SL - HL	TRAZIONE	CG 35061426 HO	54.120.0668	1/2" x 56" i A 56	12,7 x 1422,40	
2213 S Cambio Meccanico 2218 SL - HL	TRAZIONE	CG 35061501 HO	54.120.0733	1/2" x 62" i A 62	12,7 x 1574,80	
2113- 2114 Cambio Meccanico	TRAZIONE MANUALE	CG 35062000 H1	54.120.0769	1/2" x 98" i A 98	12,7 x 2489,20	

i = lunghezza interna (inner length)

### CINGHIE IN KEVLAR® PER TRATTORINI E RASAERBA adattabili alle seguenti marche

KEVLAR® BELTS FOR LAWNMOWERS & LAWNTRACTORS (NON - genuine parts)

## HONDA

Modelli <i>Modelli</i>	Posizione <i>Position</i>	Rif. orig. <i>O.E.M.</i>	Articolo <i>Item</i>	Misure Pollici <i>Inches</i>	Misure mm <i>Millimetres</i>	Rif. Disegno <i>Picture Ref.</i>
<b>TRATTORINI (lawntractors)</b>						
2216 SE-HE Cambio meccanico HF 2220 SLE HF 2220 HLE	TRAZIONE	CG 35062011 HO	54.120.0769	1/2" x 98" i A 98	12,7 x 2489,20	 <b>1/2"</b> 12,7 mm
2113- 2114 Cambio Meccanico	TRAZIONE HYDRO	CG 35062010 HO	54.120.0771	1/2" x 100" i A 100	12,7 x 2540,00	
2216 SE-HE Cambio HYDRO HF 2220 HL HF 2220 SLE	TRAZIONE	CG 35062001 HO	54.120.0771	1/2" x 100" i A 100	12,7 x 2540,00	
HTR 3009 - HTR 3009 SF HTR 3011 H - H 3013 H	TRAZIONE	76182-751-013	54.120.0798	5/8" x 51" i B 51	15,9 x 1295,40	 <b>5/8"</b> 15,9 mm
H1011 - H 1011H	TAGLIO	76181-772-L02	54.120.0799	5/8" x 52" i B 52	15,9 x 1320,80	
2218 SL-HL - HF 2220 SLE HF 2220 SLE HF - 2220 HL	PIATTO LAME	CG 35062812 HO	54.120.0802	5/8" x 55" i B 55	15,9 x 1397,00	
2213 S	PIATTO LAME	CG 35062811 HO	54.120.0803	5/8" x 56" i B 56	15,9 x 1422,40	
2216 SE-HE	PIATTO LAME	CG 35062813 HO	54.120.0803	5/8" x 56" i B 56	15,9 x 1422,40	
HT 3810 K1, HT 3813 K1	TRAZIONE	76181-750-B31	54.120.0808	5/8" x 61" i B 61	15,9 x 1549,40	
H 4013	TAGLIO	76182-758-M00	54.120.0808	5/8" x 61" i B 61	15,9 x 1549,40	
HT 3810 K1, HT 3813 K1	TAGLIO	76182-750-013	54.120.0811	5/8" x 64" i B 64	15,9 x 1625,60	
HTR 3009SF	TAGLIO	76181-751-003	54.120.0816	5/8" x 69" i B 69	15,9 x 1752,60	
HTR 3009 - H 3011 H	TAGLIO	76181-763-A01	54.120.0818	5/8" x 71" i B 71	15,9 x 1803,40	
H 4013	TRAZIONE	76182-758-720	54.120.0834	5/8" x 87" i B 87	15,9 x 2209,80	
HTR 3011 H - H 3013 H	TAGLIO	76181-763-C01	54.120.0845	5/8" x 98" i B 98	15,9 x 2489,20	
H 4518 (46" = 116 cm)	TAGLIO	76182-758-J21	54.120.0847	5/8" x 100" i B 100	15,9 x 2540,00	
H 4518 (38" = 96 cm)	TAGLIO	76182-758-L00	54.120.0850	5/8" x 103" i B 103	15,9 x 2616,20	
H 4514 (38" = 96 cm)	TRAZIONE	76182-758-L00	54.120.0850	5/8" x 103" i B 103	15,9 x 2616,20	
H 4518 (38" & 46")	TRAZIONE	76182-758-J02	54.120.0852	5/8" x 105" i B 105	15,9 x 2667,00	
HT 3810 K1, HT 3813 K1	PIATTO LAME	76182-750-003	54.120.0854	5/8" x 107" i B 107	15,9 x 2717,80	

i = lunghezza interna (inner length)

### CINGHIE IN KEVLAR® PER TRATTORINI E RASAERBA adattabili alle seguenti marche

KEVLAR® BELTS FOR LAWNMOWERS & LAWNTRACTORS (NON - genuine parts)

## HONDA

Modelli Modelli	Posizione Position	Rif. orig. O.E.M.	Articolo Item	Misure Pollici Inches	Misure mm Millimetres	Rif. disegno Picture ref.
<b>TRATTORINI (lawntractors)</b>						
2213 S	TAGLIO	CG 35065600 HO	54.120.0600	DOPPIA DENTATURA	1600DS8M20	
2216 SE-HE	TAGLIO	CG 35065600 HO	54.120.0600	DOPPIA DENTATURA	1600DS8M20	
2218SL - HL	TAGLIO	CG 35065601 HO	54.120.0603	DOPPIA DENTATURA	1800DS8M20	
HF 2220 SLE	TAGLIO	CG 35065601 HO	54.120.0603	DOPPIA DENTATURA	1800DS8M20	
2113- 2114	Cambio Meccanico TAGLIO	CG 35065700HO	54.120.0490	AA 85 ESAGONALE	13 x 2210,00 Le (Lungh.est.)	<b>AA</b> 

## HUSQVARNA


Modelli Modelli	Posizione Position	Rif. orig. O.E.M.	Articolo Item	Misure Pollici Inches	Misure mm Millimetres	Rif. disegno Picture Ref.
<b>TRATTORINI (lawntractors)</b>						
850 Rider 8 & 12 HP 970 Rider 12 - 12.5 HP	TRAZIONE	506 544 901	54.120.0519	3/8" x 33" i Z 33	9,5 x 838,20	<b>Z</b>  3/8" 9,5 mm
RB 150 (15 HP)	TRAZIONE	531 005 478	54.120.0519	3/8" x 33" i Z 33	9,5 x 838,20	
850 Rider 8 & 12 HP	LAME	506 660 401	54.120.0537	3/8" x 62" i Z 62	9,5 x 1574,80	
970 Rider 12 - 12.5 HP	LAME	506 768 601	54.120.0538	3/8" x 71" i Z 71	9,5 x 1803,40	
RB 150 (15 HP)	MOTORE- LAME	531 005 564	54.120.0804	5/8" x 57" i B 57	15,9 x 1447,80	<b>B</b>  5/8" 15,9 mm
CT 130 - CT 135	TRAZIONE	531 007 551	54.120.0807	5/8" x 60" i B 60	15,9 x 1524,00	
LT 4140 H	LAME	533 305 148	54.120.0830	5/8" x 83" i B 83	15,9 x 2108,20	
YT H 140	TRAZIONE	532 148 763	54.120.0832	5/8" x 85" i B 85	15,9 x 2159,00	
CT 130 - CT 135	TAGLIO 36"	532 165 555	54.120.0499	AA 105 ESAGONALE	13,0 x 2730,00 Le (lungh. est.)	<b>AA</b> 
CT 135 - CT 150 - 155- 160	TAGLIO 36"	532 180 217	54.120.0499	AA 105 ESAGONALE	13,0 x 2730,00 Le (lungh. est.)	
RB 150 (15 HP)	LAME	531 005 565	54.120.0600	DOPPIA DENTATURA	1600DS8M20	

i = lunghezza interna (inner length)


### cinghie in KEVLAR® PER TRATTORINI E RASAERBA adattabili alle seguenti marche

KEVLAR® BELTS FOR LAWNMOWERS & LAWNTRACTORS (NON - genuine parts)

## HUSQVARNA

Modelli Modelli	Posizione Position	Rif. orig. O.E.M.	Articolo Item	Misure Pollici Inches	Misure mm Millimetres	Rif. disegno Picture ref.
<b>TRATTORINI (lawntractors)</b>						
970 Rider 12 - 12.5 HP	MOTORE	506 768 401	54.120.0666	1/2" x 54" i A 54	12,7 x 1371,60	 <p><b>A</b></p> <p>1/2" 12,7 mm</p>
LR 120, LT 112, HTFLT 112 A (12 HP - 36") LR 112 LT 130 - HFLT 130 A (13 HP - 36")	LAME	532 131 264	54.120.0748	1/2" x 77,5" i A 77	12,7 x 1955,80	
LT 960 (12 HP) YT H 12, YTH 142 YTH 1120 (14 HP)	LAME	532 106 085	54.120.0750	1/2" x 79" i A 79	12,7 x 2006,60	
YTH 1120 (14 HP) YTH 142	TRAZIONE	532 123 461	54.120.0751	1/2" x 80" i A 80	12,7 x 2032,00	
YT H 12	TRAZIONE	532 120 418	54.120.0751	1/2" x 80" i A 80	12,7 x 2032,00	
YT 150 (15 HP - 42") YTH 180 (18 HP - 42")	TRAZIONE HYDRO	532 140 294	54.120.0752	1/2" x 81" i A 81	12,7 x 2057,40	
YT 150 (15 HP - 42") YTH 180 (18 HP - 42")	TAGLIO	532 140 067	54.120.0753	1/2" x 82,5" i A 82	12,7 x 2082,80	
LT 4140 H	TRAZIONE	533 310 275	54.120.0754	1/2" x 83" i A 83	12,7 x 2108,20	
850 Rider 8 & 12 HP	MOTORE-LAME	506 660 301	54.120.0756	1/2" x 85" i A 85	9,5 x 2159,00	
LR 120, LT 112, HTFLT 112 A (12 HP - 36") LR 112 LT 130 - HFLT 130 A (13 HP - 36")	TRAZIONE	532 126 520	54.120.0760	1/2" x 89" i A 89	12,7 x 2260,60	
LT 1000 - LT 4130 G - LT 4140G (14 HP - 40")	TRAZIONE	533 303 241	54.120.0760	1/2" x 89" i A 89	12,7 x 2260,60	
LT 960 (12 HP)	TRAZIONE	532 125 907	54.120.0761	1/2" x 90" i A 90	12,7 x 2286,00	
YT 130 (13 HP - 42")	LAME	532 130 969	54.120.0763	1/2" x 92,5" i A 92	12,7 x 2336,80	
YT H 140	TAGLIO	532 144 959	54.120.0765	1/2" x 94" i A 94	12,7 x 2387,60	
YT 130 (13 HP - 42")	TRAZIONE	532 130 801	54.120.0766	1/2" x 95" i A 95	12,7 x 2413,00	
YT 150 (15 HP - 42")	TRAZIONE	532 138 255	54.120.0767	1/2" x 96" i A 96	12,7 x 2438,40	
CT 135 - CT 150 - 155- 160 CTH160 - CTH 200	TRAZIONE HYDRO	532 170 140 531 007 549	54.120.0884	1/2" x 110" i A 110	12,7 x 2794,00	

## JOHN DEERE

Modelli Modelli	Posizione Position	Rif. orig. O.E.M.	Articolo Item	Misure Pollici Inches	Misure mm Millimetres	Rif. disegno Picture ref.
90 -96 prima della serie 10.000	TRAZIONE	M46758	54.120.0639	1/2" x 36" i A 36	12,7 x 914,40	 <p><b>A</b></p> <p>1/2" 12,7 mm</p>
MODELLO 108, 111, 116	TAGLIO 30"	M 82461	54.120.0642	1/2" x 39" i A 39	12,7 x 990,60	

i = lunghezza interna (inner length)

### CINGHIE IN KEVLAR® PER TRATTORINI E RASAERBA adattabili alle seguenti marche

KEVLAR® BELTS FOR LAWNMOWERS & LAWNTRACTORS (NON - genuine parts)


## JOHN DEERE

Modelli <i>Modelli</i>	Posizione <i>Position</i>	Rif. orig. <i>O.E.M.</i>	Articolo <i>Item</i>	Misure Pollici <i>Inches</i>	Misure mm <i>Millimetres</i>	Rif. disegno <i>Picture ref.</i>
90 - 96 dopo la serie 10.000 <i>after series 10.000</i> MODELLO 100 (34")	TRAZIONE	M41592	54.120.0643	1/2" x 40" i A 40	12,7 x 1016,00	 <p>1/2" 12,7 mm</p>
300, 312, 314, 316 Motore (engine) KOHLER	PRESA DI FORZA 48"	M 43795	54.120.0644	1/2" x 41" i A 41	12,7 x 1041,40	
RIDER 55 - 56- 57 Modello 65	TRAZIONE	M44483	54.120.0660	1/2" x 48" i A 48	12,7 x 1219,20	
GX 85	TRAZIONE	M94020	54.120.0661	1/2" x 49" i A 49	12,7 x 1244,60	
MODELLO 100 (34")	TAGLIO PRIMARIO	M 43569	54.120.0662	1/2" x 50" i A 50	12,7 x 1270,00	
TRATTORINI DA 28" -36" - 48"	LAME	PT 8676	54.120.0662	1/2" x 50" i A 50	12,7 x 1270,00	
MODELLO 70 (34")	TAGLIO PRIMARIO	M 43569	54.120.0662	1/2" x 50" i A 50	12,7 x 1270,00	
S80 - S82 - S92 - SX 95	TRAZIONE	M82167	54.120.0663	1/2" x 51" i A 51	12,7 x 1295,40	
R70 - R72 - R92	TRAZIONE	M86421	54.120.0665	1/2" x 53" i A 53	12,7 x 1346,20	
MODELLO 70 (34")	TRAZIONE	M 43489	54.120.0669	1/2" x 57" i A 57	12,7 x 1447,80	
240, 260	TAGLIO 38" PRIMARIO	M 73478	54.120.0730	1/2" x 59" i A 59	12,7 x 1498,60	
RIDER 55 - 56	PRESA DI FORZA LAME	M44498	54.120.0731	1/2" x 60" i A 60	12,7 x 1524,00	
RX 63 (26")	TAGLIO	M 72031	54.120.0731	1/2" x 60" i A 60	12,7 x 1524,00	
MODELLO 108, 111, 116	TAGLIO 38"	M 88184	54.120.0731	1/2" x 60" i A 60	12,7 x 1524,00	
111 H, 116 H, 112 L	TAGLIO 38" PRIMARIO	M 82734	54.120.0731	1/2" x 60" i A 60	12,7 x 1524,00	
RX 73, RX 75, SX 75, RX 95	TAGLIO 30"	M 71529	54.120.0733	1/2" x 62" i A 62	12,7 x 1574,80	
MODELLO 70 (34") MODELLO 100 (34")	TAGLIO SECONDARIO	M 41642	54.120.0733	1/2" x 62" i A 62	12,7 x 1574,80	
260, 265, 285, 320 111 H, 116 H, 112 L	TAGLIO 46" PRIMARIO	M 84223	54.120.0733	1/2" x 62" i A 62	12,7 x 1574,80	
GX 85	TAGLIO	M112006	54.120.0734	1/2" x 63" i A 63	12,7 x 1600,20	
R70 - R72 - R92	LAME	M86422	54.120.0734	1/2" x 63" i A 63	12,7 x 1600,20	
R70 - R72 - R92	LAME	M91330	54.120.0735	1/2" x 64" i A 64	12,7 x 1625,60	
S80 - S82 - S92 - SX 95	TAGLIO 30"	M82538	54.120.0735	1/2" x 64" i A 64	12,7 x 1625,60	
MODELLO 108, 111, 116	TAGLIO 30" PRIMARIO	M 82460	54.120.0737	1/2" x 66" i A 66	12,7 x 1676,40	
40, 108, 111, 116 111 H, 116 H, 112 L, 260	TAGLIO 38" SECONDARIO	M 82462	54.120.0737	1/2" x 66" i A 66	12,7 x 1676,40	

i = lunghezza interna (inner length)

### CINGHIE IN KEVLAR® PER TRATTORINI E RASAERBA adattabili alle seguenti marche


KEVLAR® BELTS FOR LAWNMOWERS & LAWNTRACTORS (NON - genuine parts)

JOHN DEERE						
Modelli Modelli	Posizione Position	Rif. orig. O.E.M.	Articolo Item	Misure Pollici Inches	Misure mm Millimetres	Rif. disegno Picture ref.
LX 172, 176, 178, LX 186, 188 STX 38	LAME HYDRO	M 82462	54.120.0737	1/2" x 66" i A 66	12,7 x 1676,40	 <p><b>A</b></p> <p><b>1/2"</b> 12,7 mm</p>
265, 285, 320	TRAZIONE 46"	M 71135	54.120.0745	1/2" x 74" i A 74	12,7 x 1879,60	
111 H, 116 H, 112 L	TRAZIONE (38" - 46")	M 84075	54.120.0750	1/2" x 79" i A 79	12,7 x 2006,60	
F 510 - F525	TAGLIO 38" SECONDARIO	M 95122	54.120.0754	1/2" x 83" i A 83	12,7 x 2108,20	
JD 110, 112, 212, 214	TAGLIO 39" PRIMARIO	M 45998	54.120.0754	1/2" x 83" i A 83	12,7 x 2108,20	
JD 110, 112, 212, 214	TAGLIO 47" PRIMARIO	M 47765	54.120.0755	1/2" x 84" i A 84	12,7 x 2133,60	
240, 260	TRAZIONE 38"	M 71026	54.120.0755	1/2" x 84" i A 84	12,7 x 2133,60	
300, 312, 314, 316	TAGLIO 48" PRIMARIO	M 45254	54.120.0757	1/2" x 86" i A 86	12,7 x 2184,40	
LT 155 - 166	TRAZIONE	M126009	54.120.0757	1/2" x 86" i A 86	12,7 x 2184,40	
JD 110, 112, 212, 214	TAGLIO 39" SECONDARIO	M 40223	54.120.0758	1/2" x 87,5" i A 87	12,7 x 2209,80	
MODELLO 108, 111, 116 (30" - 38")	TRAZIONE	M 83837	54.120.0759	1/2" x 88" i A 88	12,7 x 2235,20	
LT 133	TRAZIONE	M126012	54.120.0766	1/2" x 95" i A 95	12,7 x 2413,00	
STX 38	MOTORE-LAME 38"	M 125218	54.120.0767	1/2" x 96" i A 96	12,7 x 2438,40	
300, 312, 314, 316	TAGLIO 46" SECONDARIO	M 41668	54.120.0769	1/2" x 98" i A 98	12,7 x 2489,20	
S80 - S82 - S92 - SX 95	TAGLIO 38"	M72683	54.120.0770	1/2" x 99" i A 99	12,7 x 2514,60	
JD 110, 112, 212, 214	TAGLIO 47" SECONDARIO	M 41960	54.120.0771	1/2" x 100" i A 100	12,7 x 2540,00	
260, 265, 285, 320 111 H, 116 H, 112 L	TAGLIO 46" SECONDARIO	M 84136	54.120.0885	1/2" x 101" i A 101	12,7 x 2565,40	
LT 133, LT 155 - 166 LX 172, 176, 178, LX 186, 188	TRAZIONE	M110978	54.120.0886	1/2" x 102" i A 102	12,7 x 2590,80	
STX 38	TRAZIONE	M 74747	54.120.0882	1/2" x 105" i A 105	12,7 x 2667,00	
110, 112, 208, 210, 212, 214, 216	VARIATORE PRIMARIO	M 82258	54.120.0787	5/8" x 40" i B 40	15,9 x 1016,00	 <p><b>B</b></p> <p><b>5/8"</b> 15,9 mm</p>
RX 73, RX 75, SX 75, RX 95 RX 63 (26")	TRAZIONE	M 76054	54.120.0789	5/8" x 42" i B 42	15,9 x 1066,80	
F 510 - F525	TAGLIO 38"	M 95121	54.120.0792	5/8" x 45" i B 45	15,9 x 1143,00	
GX 85	TRAZIONE	M91470	54.120.0794	5/8" x 47" i B 47	15,9 x 1193,80	
TRATTORINI DA 32" - 36"	TRASMISSIONE	PT 12668	54.120.0801	5/8" x 54" i B 54	15,9 x 1371,60	
110, 112, 208, 210, 212, 214, 216	VARIATORE SECONDARIO	M 44121	54.120.0814	5/8" x 67" i B 67	15,9 x 1701,80	

i = lunghezza interna (inner length)

### CINGHIE IN KEVLAR® PER TRATTORINI E RASAERBA adattabili alle seguenti marche

KEVLAR® BELTS FOR LAWNMOWERS & LAWNTRACTORS (NON - genuine parts)




MTD						
Modelli Modelli	Posizione Position	Rif. orig. O.E.M.	Articolo Item	Misure Pollici Inches	Misure mm Millimetres	Rif. disegno Picture ref.
232, 234, 270, 272, 280, 280A, 282, 290A, 292A, 295, 295 A	-----	754-0114	54.120.0653	1/2" x 24" i A 24	12,7 x 609,60	
340 - 360 - 362 - 390 - 392	TAGLIO	754-0107 754-0105	54.120.0633	1/2" x 30" i A 30	12,7 x 762,00	
340 - 360 - 364 - REX	TAGLIO	754-0935	54.120.0634	1/2" x 31" i A 31	12,7 x 787,40	
550	TRAZIONE	754-0121 90-47-934	54.120.0635	1/2" x 32" i A 32	12,7 x 812,80	
460 - 465 - 470 - 475 660 A - 672 A (34")	AVVIAMENTO	754-0134	54.120.0636	1/2" x 33" i A 33	12,7 x 838,20	
860 - 960 - 962	PTO	754-0165 90-47-848	54.120.0637	1/2" x 34" i A 34	12,7 x 863,60	
400 - 400 A - 404 410 - 412	TRAZIONE	754-0101	54.120.0638	1/2" x 35" i A 35	12,7 x 889,00	
686 - 704 - 824 (14 - 16 HP) TAGLIO DA 44" 1500H - 824 (16 HP) DA 44"	VARIATORE	754-0244	54.120.0643	1/2" x 40" i A 40	12,7 x 1016,00	
550	TAGLIO	754-0109 90-47-940	54.120.0646	1/2" x 43" i A 43	12,7 x 1092,20	
340 - 360 - 362 - 390 - 392	TRAZIONE	754-0111	54.120.0648	1/2" x 45" i A 45	12,7 x 1143,00	
340 - 360 - 364 - REX	TRAZIONE	754-0936	54.120.0650	1/2" x 47" i A 47	12,7 x 1193,80	
440 - 445 - 440 A - 445 A	TRAZIONE	754-0200	54.120.0660	1/2" x 48" i A 48	12,7 x 1219,20	
440 - 445 - 440 A - 445 A	TRAZIONE	754-0179	54.120.0661	1/2" x 49" i A 49	12,7 x 1244,60	
Modello 730 (16 HP da 30")	VARIATORE DI VELOCITA'	754-0251	54.120.0663	1/2" x 51" i A 51	12,7 x 1295,40	
660 A - 672 A TAGLIO DA 34"	LAME	754-0184	54.120.0664	1/2" x 52" i A 52	12,7 x 1320,80	
686 - 704 - 824 (14 HP & 16 HP) DA 44"	DA MOTORE A LAME	754-0229	54.120.0664	1/2" x 52" i A 52	12,7 x 1320,80	
C 560 C (30") - M 400 - M 500 M510 C - M 520 C - B 560 - 504	TAGLIO 30"	754-0264	54.120.0664	1/2" x 52" i A 52	12,7 x 1320,80	
Modello 730 (16 HP da 30")	TAGLIO	754-0250	54.120.0665	1/2" x 53" i A 53	12,7 x 1346,20	
520 - 525 - MINI 700 528 - 800 - 810- 1000 AR	TAGLIO	754-0195 90-65-403	54.120.0666	1/2" x 54" i A 54	12,7 x 1371,60	
1500 H - 824 (16 HP) TAGLIO DA 44"	MOTORE LAME	754-0230	54.120.0668	1/2" x 56" i A 56	12,7 x 1422,40	
860 - 960 - 962	TRAZIONE	754-0124 90-47-308	54.120.0669	1/2" x 57" i A 57	12,7 x 1447,80	
686 - 704 - 824 (14 - 16 HP) DA 44" 1500H - 824 (16 HP) DA 44"	DA MOTORE A VARIATORE	754-0245	54.120.0730	1/2" x 59" i A 59	12,7 x 1498,60	
380 A (25") - MINI 700 395 A (30") - MINI 800 8 HP (30")	TRAZIONE	754-0164	54.120.0734	1/2" x 63" i A 63	12,7 x 1600,20	

i = lunghezza interna (inner length)

### CINGHIE IN KEVLAR® PER TRATTORINI E RASAERBA adattabili alle seguenti marche

KEVLAR® BELTS FOR LAWNMOWERS & LAWNTRACTORS (NON - genuine parts)

#### MTD

Modelli <i>Modelli</i>	Posizione <i>Position</i>	Rif. orig. <i>O.E.M.</i>	Articolo <i>Item</i>	Misure Pollici <i>Inches</i>	Misure mm <i>Millimetres</i>	Rif. disegno <i>Picture ref.</i>	
520 - 525 - MINI 700 528 - 800 - 810 - 1000 AR	TRAZIONE	754-0198 90-65-398	54.120.0734	1/2" x 63" i A 63	12,7 x 1600,20	 <p><b>A</b> 1/2" 12,7 mm</p>	
495 - 497 (38")	MOTORE VARIATORE	754-0191 90-65-330	54.120.0736	1/2" x 65" i A 65	12,7 x 1651,00		
LT 11 - 332	TAGLIO	754-0342	54.120.0739	1/2" x 68" i A 68	12,7 x 1727,20		
686 - 704 - 824 (14 - 16 HP) 44"	TAGLIO	754-0293	54.120.0745	1/2" x 74" i A 74	12,7 x 1879,60		
S 695 G (BI) 42"	TRAZIONE	754-0441	54.120.0747	1/2" x 76" i A 76	12,7 x 1930,40		
495 A - 497 A - 498 A 1100 - 1200 - 11 HP 38"	TRAZIONE	754-0226	54.120.0753	1/2" x 82" i A 82	12,7 x 2082,80		
da 618 a 699 10 E 11 HP (30")	TRAZIONE	754-0266	54.120.0756	1/2" x 85" i A 85	12,7 x 2159,00		
Modello 730 (16 HP da 30")	DA MOTORE A VARIATORE	754-0248	54.120.0760	1/2" x 89" i A 89	12,7 x 2260,60		
756-757 (18 HP)	TRAZIONE	754-0248	54.120.0760	1/2" x 89" i A 89	12,7 x 2260,60		
MOD. IDROSTATICI (HYDRO) JE 145 - JE 145 H	TRAZIONE HYDRO	754-0478	54.120.0768	1/2" x 97" i A 97	12,7 x 2463,80		
Modello SERIE 600	TRAZIONE	754-0440 954-0440	54.120.0770	1/2" x 99" i A 99	12,7 x 2514,60		
SG 155 A - SG 175 H	TAGLIO LATERALE 42"	754-0634	54.120.0887	1/2" x 111" i A 111	12,7 x 2819,40		
GE 46, 46 E GES 46 C, SP 46 GXL	-----	754-0327	54.120.0513	3/8" x 27" i Z 27	9,5 x 685,80		 <p><b>Z</b> 3/8" 9,5 mm</p>
570	TRAZIONE	754-0143 90-47-956	54.120.0514	3/8" x 28" i Z 28	9,5 x 711,20		
G 46 M - M 46 (46 cm)	-----	754-0436	54.120.0514	3/8" x 28" i Z 28	9,5 x 711,20		
GES 53 - 53 E 53 CM (prima before 1997)	-----	754-0346	54.120.0516	3/8" x 30" i Z 30	9,5 x 762,00		
GES 53 - 53 E - 53 SPS - 53 H 53 CM (dopo after 1997)	-----	754-0271	54.120.0525	3/8" x 39" i Z 39	9,5 x 990,60		
402 - 405 - 406 - 407 - 600	DA MOTORE A VARIATORE	754-0187 90-65-391	54.120.0880	5/8" x 24" i B 24	15,9 x 609,60	 <p><b>B</b> 5/8" 15,9 mm</p>	
415 - 418 - 420 425 - 430 - 435	DA MOTORE A VARIATORE	754-0135	54.120.0772	5/8" x 25" i B 25	15,9 x 635,00		
585	VARIATORE	754-0183 90-47-891	54.120.0776	5/8" x 29" i B 29	15,9 x 736,60		
402 - 405 - 406 - 407 - 415 - 418 - 420 - 425 - 430 - 435 - 585 - 600	VARIATORE	754-0136 90-47-144	54.120.0778	5/8" x 31" i B 31	15,9 x 787,40		
C 560 C (30") - M 400 - M 500 504, M510 C - M 520 C - B 560	VARIATORE TRASMISSIONE	754-0241 A	54.120.0782	5/8" x 35" i B 35	15,9 x 889,00		
495 - 497 (38")	VARIATORE	754-0173 90-47-659	54.120.0784	5/8" x 37" i B 37	15,9 x 939,80		

i = lunghezza interna (inner length)

### cinghie in KEVLAR® PER TRATTORINI E RASAERBA adattabili alle seguenti marche

KEVLAR® BELTS FOR LAWNMOWERS & LAWNTRACTORS (NON - genuine parts)



MTD						
Modelli Modelli	Posizione Position	Rif. orig. O.E.M.	Articolo Item	Misure Pollici Inches	Misure mm Millimetres	Rif. disegno Picture ref.
504	DA VARIATORE A TRASMISSIONE	754-0240	54.120.0785	5/8" x 38" i B 38	15,9 x 965,20	
JE 130 - JE 125 / 92 7E155/92 - RH 155/92	VARIATORE CAMBIO	754-0468	54.120.0788	5/8" x 41" i B 41	15,9 x 1041,40	
L450C - C450 D - H450D - L450 E - 455 C - L 470 E - 699 - TAGLIO DA 38"	VARIATORE DI VELOCITA'	754-0281	54.120.0791	5/8" x 44" i B 44	15,9 x 1117,60	
SE 135 A - 150 H SE 155 H - SE 160 AT	VARIATORE	754-0499	54.120.0794	5/8" x 47" i B 47	15,9 x 1193,80	
T 615 G - 14 HP (42") T 675 G (BI) N 765 N - M 765 N - R 765 N T 765 N (BI) da B145 a B180 - da E124 a E165 da RH 125 a RH 210	VARIATORE DI VELOCITA'	754-0370	54.120.0795	5/8" x 48" i B 48	15,9 x 1219,20	
da 618 a 699 10 E 11 HP	TAGLIO 30"	754-0276	54.120.0796	5/8" x 49" i B 49	15,9 x 1244,60	
L450C - N475C (76 cm)	TAGLIO	754-0445	54.120.0797	5/8" x 50" i B 50	15,9 x 1270,00	
LT 11 - 332 N 765 N - M 765 N - R 765 N T 765 N (BI) da (from) B145 a (to) B180 da (from) E124 a (to) E165 da (from) RH 125 a (to) RH 210	VARIATORE VELOCITA'	754-0444	54.120.0797	5/8" x 50" i B 50	15,9 x 1270,00	
404 - 410 - 412 380 A (25") - MINI 700 395 A (30") - MINI 800 8 HP (30")	TAGLIO	754-0138	54.120.0797	5/8" x 50" i B 50	15,9 x 1270,00	
400 - 400 A - 402 - 405 - 404 - 406 - 407 - 600	LAME	754-0188	54.120.0798	5/8" x 51" i B 51	15,9 x 1295,40	
415 - 418 - 420	LAME	754-0147	54.120.0799	5/8" x 52" i B 52	15,9 x 1320,80	
SG 155 A - SG 175 H	VARIATORE	754-0629	54.120.0799	5/8" x 52" i B 52	15,9 x 1320,80	
L450C - C450 D - H450D - L450 E - 455 C - L 470 E - N 475 C - N475 F T 615 G - 14 HP (42") M 675 F - N 675 F - S 675 G 699 - TAGLIO DA 38"	DA MOTORE A VARIATORE DI VELOCITA'	754-0280	54.120.0800	5/8" x 53" i B 53	15,9 x 1346,20	
660 A - 672 A TAGLIO DA 34"	MOTORE-LAME	754-0180	54.120.0801	5/8" x 54" i B 54	15,9 x 1371,60	
570	TAGLIO	754-0144	54.120.0802	5/8" x 55" i B 55	15,9 x 1397,00	
460-465-470-475	TRAZIONE	754-0937	54.120.0806	5/8" x 59" i B 59	15,9 x 1498,60	
SERIE 600	TAGLIO	754-0439 954-0439	54.120.0807	5/8" x 60" i B 60	15,9 x 1524,00	
460-465-470-475	TAGLIO	754-0118	54.120.0810	5/8" x 63" i B 63	15,9 x 1600,20	
604 - MINI 800 380 A (25") - MINI 700 395 A (30") - MINI 800 8 HP (30")	TAGLIO 30"	754-0167	54.120.0811	5/8" x 64" i B 64	15,9 x 1625,60	

i = lunghezza interna (inner length)

### CINGHIE IN KEVLAR® PER TRATTORINI E RASAERBA adattabili alle seguenti marche

KEVLAR® BELTS FOR LAWNMOWERS & LAWNTRACTORS (NON - genuine parts)





#### MTD

Modelli Modelli	Posizione Position	Rif. orig. O.E.M.	Articolo Item	Misure Pollici Inches	Misure mm Millimetres	Rif. disegno Picture ref.
756 - 757 (18 HP)	MOTORE LAME	754-0350	54.120.0811	5/8" x 64" i B 64	15,9 x 1625,60	
C 450 D - H 450 D	TAGLIO	754-0363	54.120.0812	5/8" x 65" i B 65	15,9 x 1651,00	
10 E 11 HP	TAGLIO 36"	754-0279	54.120.0812	5/8" x 65" i B 65	15,9 x 1651,00	
425 - 430 - 435	LAME	754-0127	54.120.0813	5/8" x 66" i B 66	15,9 x 1676,40	
600 - 800 - 801 - 1100	TAGLIO 34"	754-0151	54.120.0814	5/8" x 67" i B 67	15,9 x 1701,80	
L450E - L470E (91 cm) 12 HP	TAGLIO	754-0364	54.120.0815	5/8" x 68" i B 68	15,9 x 1727,20	
SE 135 A - 150 H SG 155 A - SE 155 H SE 160 AT - SG 175 H	DA MOTORE A VARIATORE	754-0626	54.120.0815	5/8" x 68" i B 68	15,9 x 1727,20	
495 - 495 A - 497 - 497 A - 498 A - 600 - 801 - MINI 1100 - 1100 - 1200 - 11 HP	TAGLIO 38"	754-0145	54.120.0816	5/8" x 69" i B 69	15,9 x 1752,60	
N475F SERIE 800 (38")	TAGLIO	754-0329A 754-0433 954-0433	54.120.0816	5/8" x 69,25" i B 69	15,9 x 1752,60	
M 675 F - N 675 F	TAGLIO 38"	754-0427	54.120.0818	5/8" x 71" i B 71	15,9 x 1803,40	
da B145 a B180 T 615 G - 14 HP M 675 F - N 675 F	TAGLIO 42"	754-0371 A 954-0371 A	54.120.0821	5/8" x 74" i B 74	15,9 x 1879,60	
660 A - 672 A TAGLIO DA 34"	TRAZIONE	754-0182	54.120.0828	5/8" x 81" i B 81	15,9 x 2057,40	
440 - 445 - 440 A - 445 A	TAGLIO	754-0178	54.120.0829	5/8" x 82" i B 82	15,9 x 2082,80	
SE 135 A - 150 H SE 155 H - SE 160 AT	TAGLIO 36"	754-0632	54.120.0842	5/8" x 95" i B 95	15,9 x 2413,00	
JE 130 - JE 125 / 92 7E155/92 - RH 155/92 MOD. IDROSTATICI (HYDRO) JE 145 - JE 145 H	TAGLIO 36"	754-0479	54.120.0844	5/8" x 97" i B 97	15,9 x 2463,80	
JE 130 - JE 125 / 92 7E155/92 - RH 155/92	MOTORE VARIATORE	754-0492	54.120.0844	5/8" x 97" i B 97	15,9 x 2463,80	
699	TAGLIO 38"	754-0270	54.120.0491	AA 83 ESAGONALE	13,0 x 2159,00 Le (lungh. est.)	
MOD. IDROSTATICI (HYDRO) EH 130 - 145 - 155, SN 155H-180H - SG175 H JE 150 H - JN 180 H da B145 a B180	TAGLIO 102" Prima del 1997 Before 1997	754-0443 954-0443 A	54.120.0492	AA 88 ESAGONALE	13,0 x 2300,00 Le (lungh. est.)	
N 765 N - M 765 N - R 765 N T 765 N (BI)	TAGLIO 102"	754-0443 954-0443 A	54.120.0492	AA 88 ESAGONALE	13,0 x 2300,00 Le (lungh. est.)	
MOD. IDROSTATICI (HYDRO) EH 130 - 145 - 155, SN 155H-180H - SG175 H JE 150 H - JN 180 H da 760 a 769 * da 790 a 798	TAGLIO 102" Dopo il 1998 After 1998	754-0470 954-0470	54.120.0493	AA 95 ESAGONALE	13,0 x 2478,00 Le (lungh. est.)	

i = lunghezza interna (inner length)

### CINGHIE IN KEVLAR® PER TRATTORINI E RASAERBA adattabili alle seguenti marche

KEVLAR® BELTS FOR LAWNMOWERS & LAWNTRACTORS (NON - genuine parts)

MTD						
Modelli <i>Modelli</i>	Posizione <i>Position</i>	Rif. orig. <i>O.E.M.</i>	Articolo <i>Item</i>	Misure Pollici <i>Inches</i>	Misure mm <i>Millimetres</i>	Rif. disegno <i>Picture ref.</i>
860 - 960 - 962	TAGLIO	754-0125 954-0125	54.120.0494	AA 103 ESAGONALE	13,0 x 2680,00 <b>Le (lungh. est.)</b>	 
MOD. IDROSTATICI (HYDRO) EH 130 - 145 - 155, SN 155H-180H - SG175 H JE 150 H - JN 180 H	TRAZIONE HYDRO	754-0125 954-0125	54.120.0494	AA 103 ESAGONALE	13,0 x 2680,00 <b>Le (lungh. est.)</b>	
STIGA						
Modelli <i>Modelli</i>	Posizione <i>Position</i>	Rif. orig. <i>O.E.M.</i>	Articolo <i>Item</i>	Misure Pollici <i>Inches</i>	Misure mm <i>Millimetres</i>	Rif. disegno <i>Picture ref.</i>
Park 2002 - Park 12 Garden 600 - 800 - 1000 dal 1992 (from 1992)	TRASMISSIONE MOVIMENTO	1134-9013-01 9585-0057-00	54.120.0637	1/2" x 34,5" <b>i</b> A 34	12,7 x 863,60	 <b>1/2"</b> 12,7 mm 
PONY - Villa Park 2000 - Garden 6-8	TRASMISSIONE MOVIMENTO	1134-9008-01 9585-0050-00	54.120.0638	1/2" x 35" <b>i</b> A 35	12,7 x 889,00	
Park HST (1990 - 1993) Park Pro 16-18-20 (2000) Park Diesel (2002)	TRASMISSIONE MOVIMENTO	1134-9029-01 9585-0055-00	54.120.0639	1/2" x 36" <b>i</b> A 36	12,7 x 914,40	
PARK 2002 10 - 11 - 12 - 13 - 16 HP	DA MOTORE A TRASMISSIONE CENTRALE	1134-9012-01 9585-0056-00	54.120.0643	1/2" x 40" <b>i</b> A 40	12,7 x 1016,00	
VILLA 85B	DA TRASMISSIONE CENTRALE A TAGLIO	1134-9009-01 9585-0052-00	54.120.0648	1/2" x 45,5" <b>i</b> A 45	12,7 x 1143,00	
GARDEN 72 S 72 M COMBI	DA MOTORE A TRASMISSIONE CENTRALE	1134-9048-01 9585-0122-00	54.120.0650	1/2" x 47" <b>i</b> A 47	12,7 x 1193,80	
Modello SCOOP Garden 65 S (dopo il 1992) after 1992	DA MOTORE A TRASMISSIONE CENTRALE	1134-9032-01 9585-0075-00	54.120.0660	1/2" x 48" <b>i</b> A 48	12,7 x 1219,20	
VILLA 85M - 102M	DA TRASMISSIONE CENTRALE A TAGLIO	1134-9031-01 9585-0072-00	54.120.0730	1/2" x 59" <b>i</b> A 59	12,7 x 1498,60	
GARDEN 6 - 8 (1984 - 1991)	DA TRASMISSIONE CENTRALE A TAGLIO	1134-9017-01 9585-0119-00	54.120.0736	1/2" x 65" <b>i</b> A 65	12,7 x 1651,00	
PARK 100 M	DA TRASMISSIONE CENTRALE A TAGLIO	1134-9015-01 9585-0061-00	54.120.0738	1/2" x 67" <b>i</b> A 67	12,7 x 1701,80	
PARK 100 B	DA TRASMISSIONE CENTRALE A TAGLIO	1134-9011-01 9585-0054-00	54.120.0739	1/2" x 68" <b>i</b> A 68	12,7 x 1727,20	
PARK 102 M - 107M PARK 121M	DA TRASMISSIONE CENTRALE A TAGLIO	1134-9045-01 9585-0081-00	54.120.0760	1/2" x 89" <b>i</b> A 89	12,7 x 2260,60	
PARK 110 S - 122 B	DA MOTORE A TRASMISSIONE CENTRALE	1134-9016-01 9585-0066-00	54.120.0885	1/2" x 101" <b>i</b> A 101	12,7 x 2565,40	

**i = lunghezza interna (inner length)**

### CINGHIE IN KEVLAR® PER TRATTORINI E RASAERBA adattabili alle seguenti marche

KEVLAR® BELTS FOR LAWNMOWERS & LAWNTRACTORS (NON - genuine parts)

TORO							
Modelli Modelli	Posizione Position	Rif. orig. O.E.M.	Articolo Item	Misure Pollici Inches	Misure mm Millimetres	Rif. disegno Picture ref.	
Rasaerba da 19" & 21" Guardian		5-4505	54.120.0517	3/8" x 31" Z 31	9,5 x 787,40	  <b>3/8"</b> <b>9,5 mm</b>	
Modello SP Key 4 T (21")		36-8070	54.120.0520	3/8" x 34" Z 34	9,5 x 863,60		
20715 (21")		40-9440	54.120.0521	3/8" x 35" Z 35	9,5 x 889,00		
HOME PRO (21")		24-9730	54.120.0522	3/8" x 36" Z 36	9,5 x 914,40		
GRASSMASTER (21")		29-0220	54.120.0524	3/8" x 38" Z 38	9,5 x 965,20		
TORO 25	TAGLIO	3-2733	54.120.0628	1/2" x 25" A 25	12,7 x 635,00	  <b>1/2"</b> <b>12,7 mm</b>	
Whirlwind SP 25" Heavy Duty 23201-23205	TRAZIONE	3-2733	54.120.0628	1/2" x 25" A 25	12,7 x 635,00		
TORO 25	TRAZIONE	7-0354 37-5650	54.120.0636	1/2" x 33" A 33	12,7 x 838,20		
Whirlwind SP 25" Heavy Duty 23201-23205	TAGLIO	3-8095	54.120.0637	1/2" x 34" A 34	12,7 x 863,60		
Rider 7 HP - 25"	TRAZIONE	19-2650	54.120.0639	1/2" x 36" A 36	12,7 x 914,40		
TROJAN da 50"	TRAZIONE	27-1104	54.120.0641	1/2" x 38" A 38	12,7 x 965,20		
TROJAN ES - TROJAN 2 57131 - 57228	TRAZIONE	3-8445	54.120.0641	1/2" x 38" A 38	12,7 x 965,20		
Modello 23177 (21")		29-4650 3-6593	54.120.0644	1/2" x 41" A 41	12,7 x 1041,40		
Rider 7 HP - 25"	TAGLIO	26-2770 26-3050	54.120.0662	1/2" x 50" A 50	12,7 x 1270,00		
Groundmaster 117 17 HP (52")	TAGLIO	56-5570	54.120.0666	1/2" x 54" A 54	12,7 x 1371,60		
TROJAN da 50"	TAGLIO	27-199	54.120.0732	1/2" x 61" A 61	12,7 x 1549,40		
TROJAN ES - TROJAN 2 57131 - 57228	TAGLIO	12-5580	54.120.0744	1/2" x 73" A 73	15,8 x 1854,20		
Groundmaster 117 17 HP (52")	TRAZIONE	54-1380	54.120.0745	1/2" x 74" A 74	12,7 x 1879,60		
TROJAN ES - TROJAN 2 57131 - 57228	TRAZIONE	3-8446	54.120.0880	5/8" x 24" B 24	15,9 x 609,60		  <b>5/8"</b> <b>15,9 mm</b>
GROUNDMASTER da 72"	TAGLIO	21-0890	54.120.0819	5/8" x 72" B 72	15,9 x 1828,80		
TROJAN da 50"	MOTORE-LAME	27-1102	54.120.0832	5/8" x 85" B 85	15,9 x 2159,00		

i = lunghezza interna (inner length)